

Аудитория ВКонтакте

81,7 млн



активных пользователей
в России в месяц

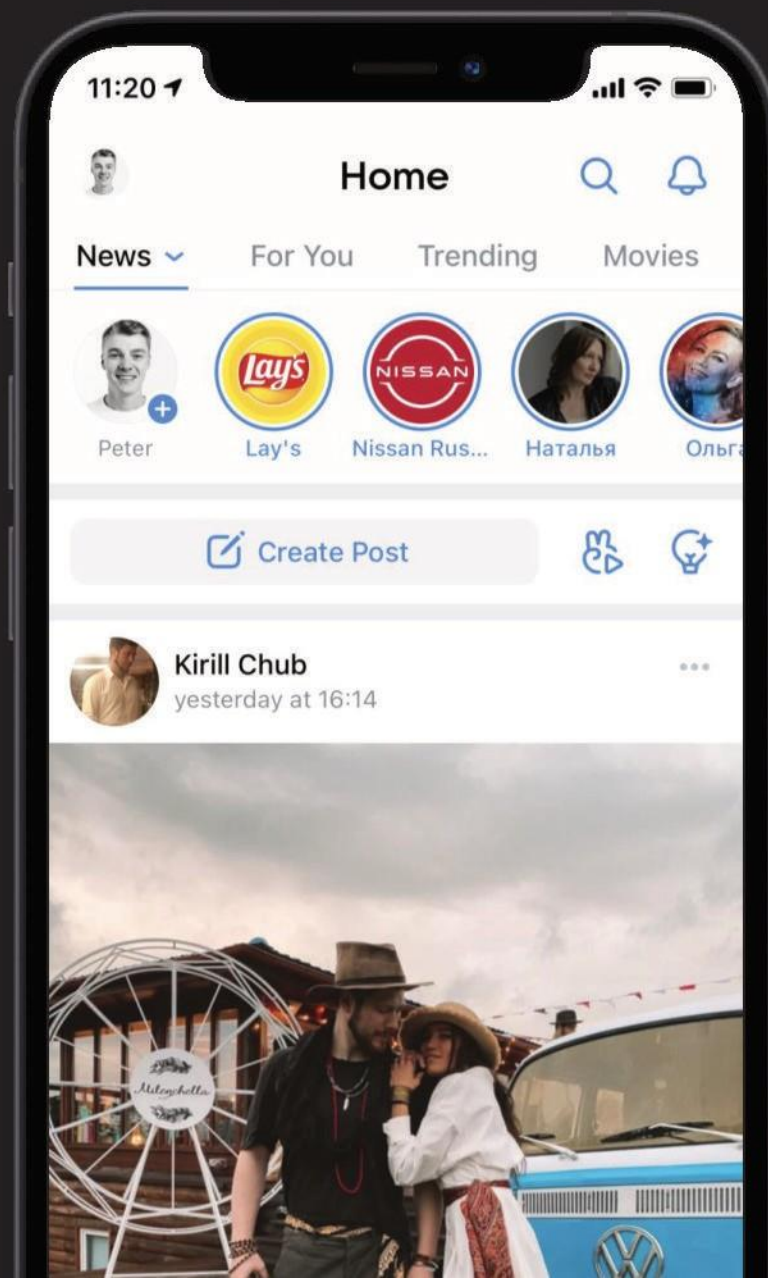
49,3 млн



активных пользователей
в России в день

↑ + 4 млн к прошлому месяцу

Mediascope, Cross Web, соцсеть VK, 12+ лет, март 2022



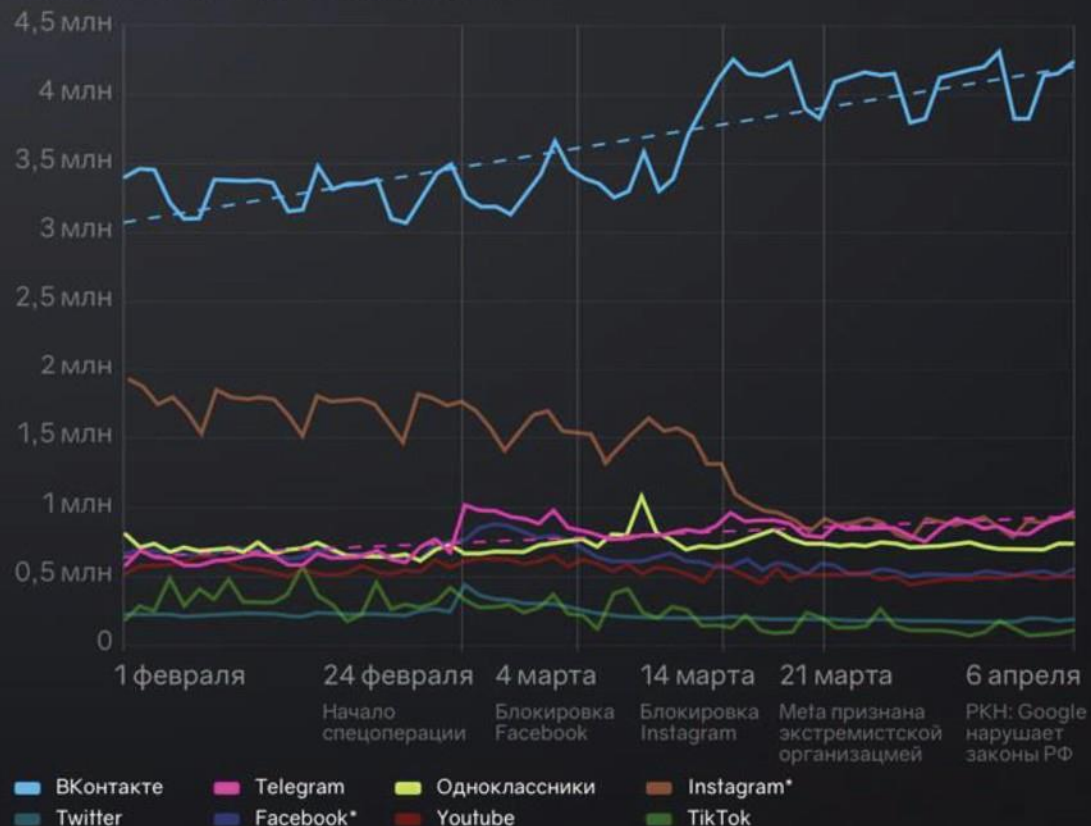
ВКонтакте №1 соцмедиа по количеству авторов

3,9 млн
активных авторов в
день

* Brand Analytics: изменение медиапотребления русскоязычного контента на платформах социальных медиа в период с 1 февраля по 6 апреля

Количество активных авторов в соцмедиа 1 февраля – 6 апреля

Количество активных русскоязычных авторов



В целях исследования было проанализировано более 3,6 млрд сообщений в социальных медиа за период 1 февраля – 6 апреля 2022 года. На графике представлена динамика количества активных русскоязычных авторов на основных платформах соцмедиа.

*Facebook и Instagram признаны экстремистскими организациями и запрещены в РФ

ВКонтакте №1 соцмедиа по объёму контента

13,6 млн
сообщений
в день

Объём публикуемого контента в соцмедиа 1 февраля – 6 апреля

Количество русскоязычных сообщений



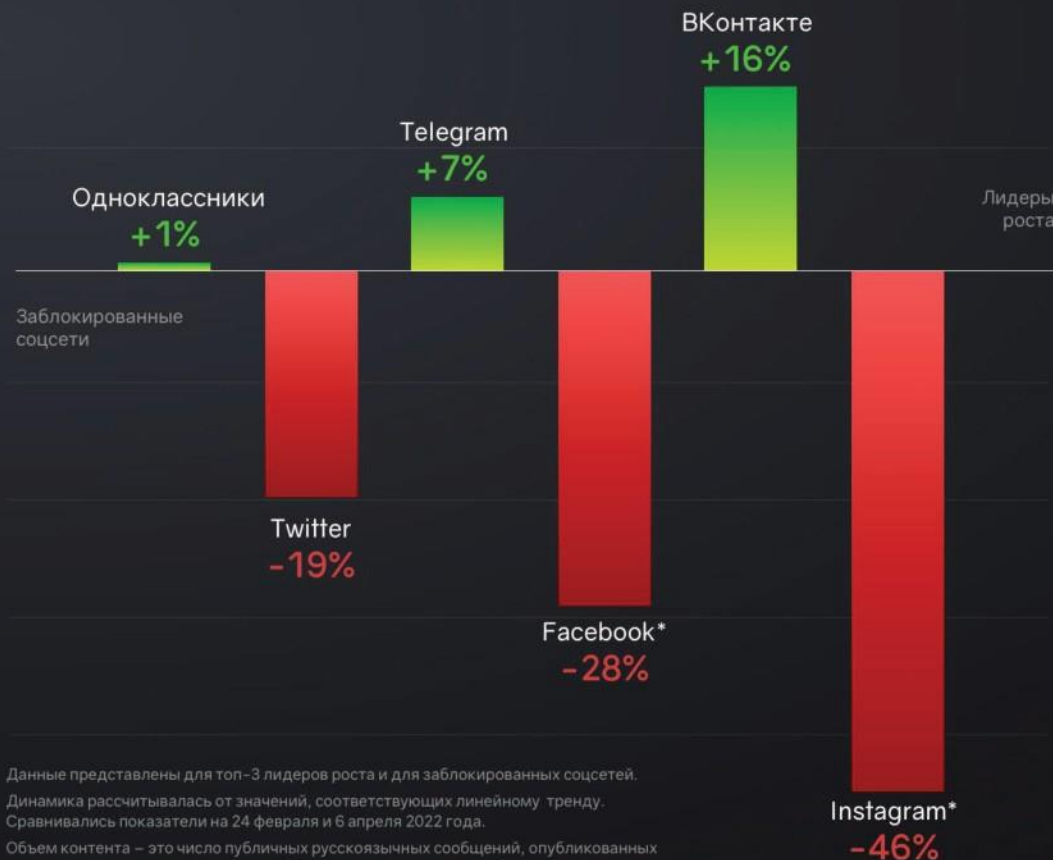
— ВКонтакте — Telegram — Одноклассники — Instagram*
— Twitter — Facebook* — Youtube — TikTok

В целях исследования было проанализировано более 3,6 млрд сообщений в социальных медиа за период 1 февраля – 6 апреля 2022 года. На графике представлена динамика русскоязычных сообщений, опубликованных на основных платформах соцмедиа.

*Facebook и Instagram признаны экстремистскими организациями и запрещены в РФ

* Brand Analytics: изменение медиапотребления русскоязычного контента на платформах социальных медиа в период с 1 февраля по 6 апреля

Объем контента на платформах соцмедиа динамика за 24 февраля – 6 апреля 2022



Данные представлены для топ-3 лидеров роста и для заблокированных соцсетей.

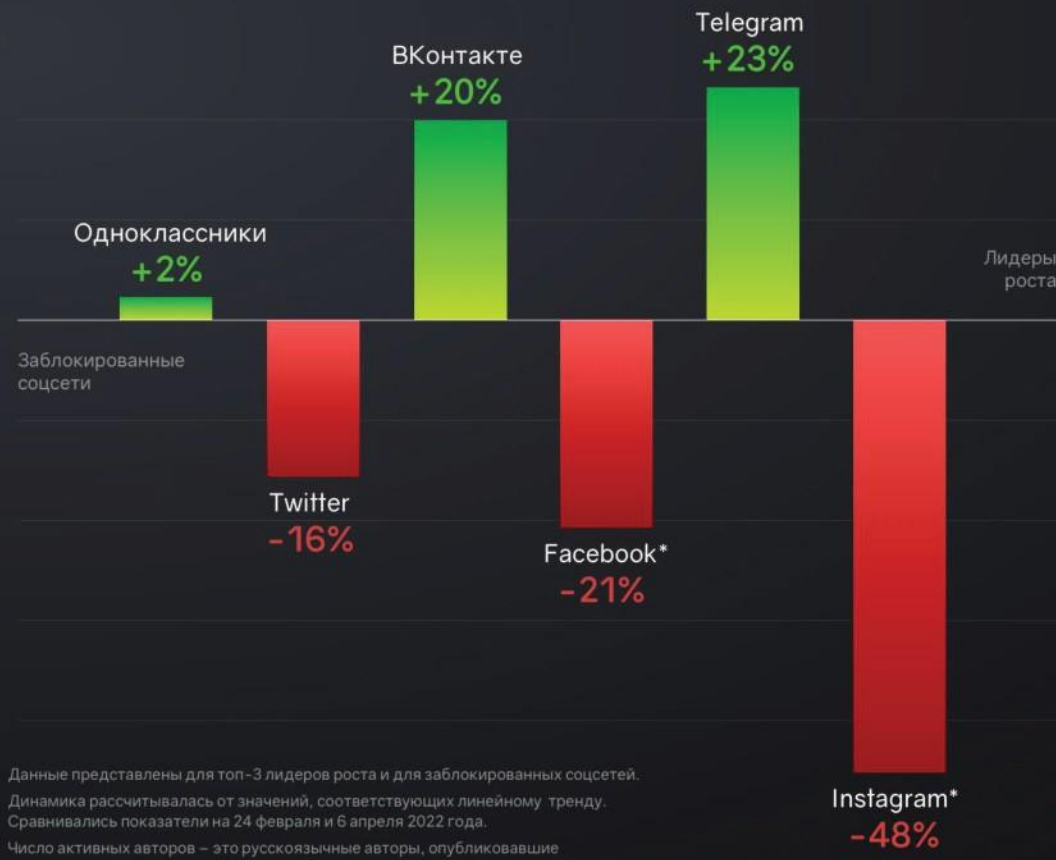
Динамика рассчитывалась от значений, соответствующих линейному тренду. Сравнивались показатели на 24 февраля и 6 апреля 2022 года.

Объем контента – это число публичных русскоязычных сообщений, опубликованных в соцмедиа за анализируемый день. В интересах исследования было проанализировано более 3,6 млрд русскоязычных сообщений соцмедиа за период с 24 февраля по 6 апреля 2022 года.

*Facebook и Instagram признаны экстремистскими организациями и запрещены в РФ



Активные авторы на платформах соцмедиа динамика за 24 февраля – 6 апреля 2022



Данные представлены для топ-3 лидеров роста и для заблокированных соцсетей.

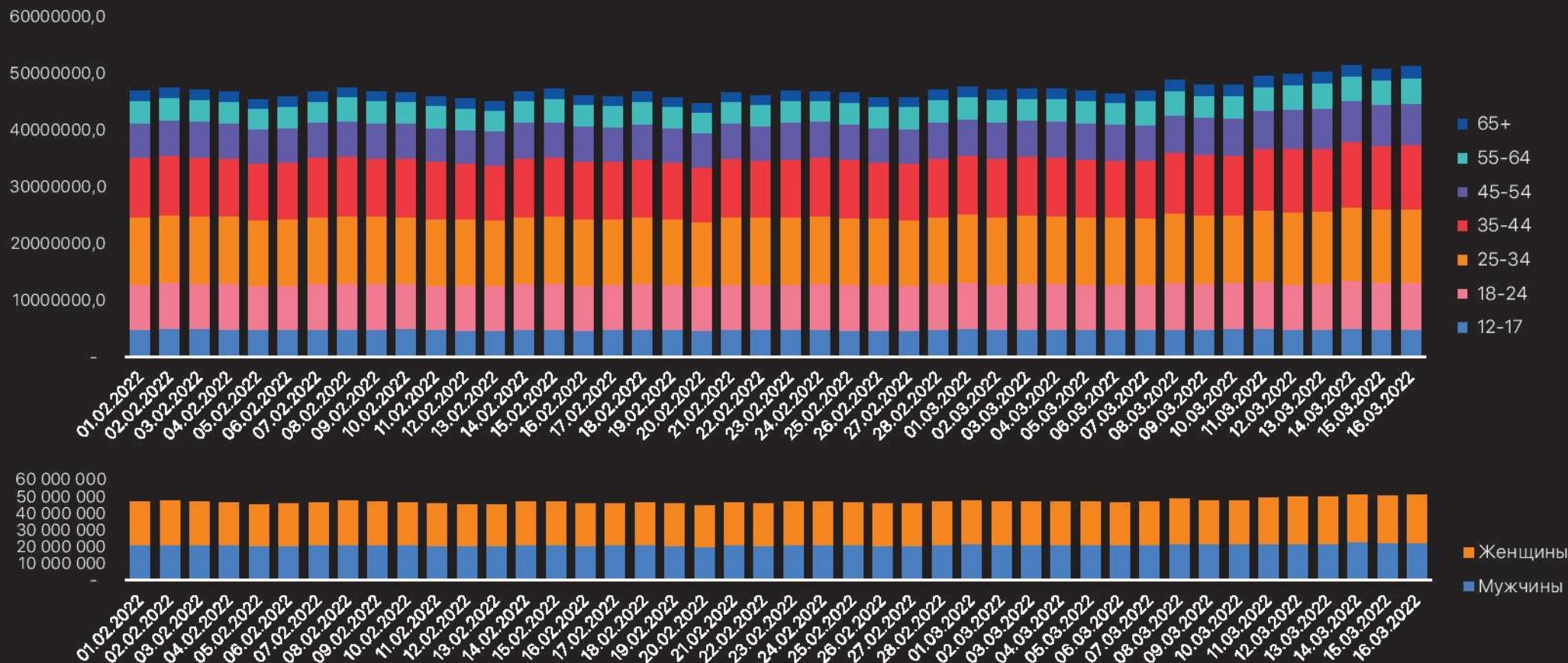
Динамика рассчитывалась от значений, соответствующих линейному тренду. Сравнивались показатели на 24 февраля и 6 апреля 2022 года.

Число активных авторов – это русскоязычные авторы, опубликовавшие в анализируемый день хотя бы одно публичное сообщение, комментарий или repost. В интересах исследования было проанализировано более 3,6 млрд русскоязычных сообщений соцмедиа за период с 24 февраля по 6 апреля 2022 года.

*Facebook и Instagram признаны экстремистскими организациями и запрещены в РФ



Потрет аудитории ВКонтакте



Данные: Mediascope, Cross Web, Россия, 12+ лет